

# topdev!ce

## Электрический гриль TDSEG001



Краткое руководство пользователя

Версия 1.0.0

Август 2023



## СОДЕРЖАНИЕ

Общая информация. ....	2
Руководство по эксплуатации. ....	2
Правила безопасного использования. ....	2
Основные особенности. ....	3
Описание прибора. ....	3
Подготовка к работе. ....	4
Как открыть гриль на 180 градусов. ....	5
Уход, очистка и хранение. ....	6
Информация об утилизации. ....	7
Гарантийные обязательства и ограничения гарантии. ....	7

## Общая информация

Технические характеристики	Напряжение питания: AC 220–240 В, 50/60 Гц, мощность: 2200 Вт, размер рабочей поверхности: 285 x 230 мм. Угол раскрытия: 105° и 180°. Корпус из нержавеющей стали.
Назначение устройства	Гриль электрический TDSEG001 предназначен для приготовления различных мясных и рыбных блюд, сосисок, сэндвичей, тостов и многого другого.
Комплект поставки	Гриль электрический TDSEG001, поддон для сбора жира, краткое руководство пользователя с гарантийным талоном.
Гарантия	1 год
Срок службы	1 год

## Руководство по эксплуатации

Перед началом использования устройства изучите информацию в разделах «Правила безопасного использования» и «Предупреждения».

## Правила безопасного использования

Перед эксплуатацией устройства внимательно ознакомьтесь с настоящим документом. Гриль предназначен для использования только в бытовых условиях. Запрещается использовать устройство вне помещений.

## Важные меры предосторожности:

- Не позволяйте детям играть с прибором.
- Храните прибор и сетевой шнур в месте, недоступном для детей.
- Не прикасайтесь к горячей поверхности. Используйте ручки или кнопки.
- Во избежание поражения электрическим током, не погружайте сетевой шнур, вилку или прибор в воду или другую жидкость.
- Вынимайте вилку из розетки, когда не пользуетесь прибором, а также перед его очисткой. Дайте прибору остыть перед его разборкой или очисткой.
- Не используйте неисправный или поврежденный прибор, а также прибор с поврежденным шнуром или вилкой. Верните устройство в ближайший авторизованный сервисный центр для осмотра, ремонта или настройки.
- Использование аксессуаров, не рекомендованных производителем прибора, может привести к травмам.
- Не используйте прибор на открытом воздухе.
- Не оставляйте шнур свисающим с края стола, а также на горячей поверхности.
- Будьте предельно осторожны при перемещении прибора, если в нем есть горячее масло или другие горячие жидкости.

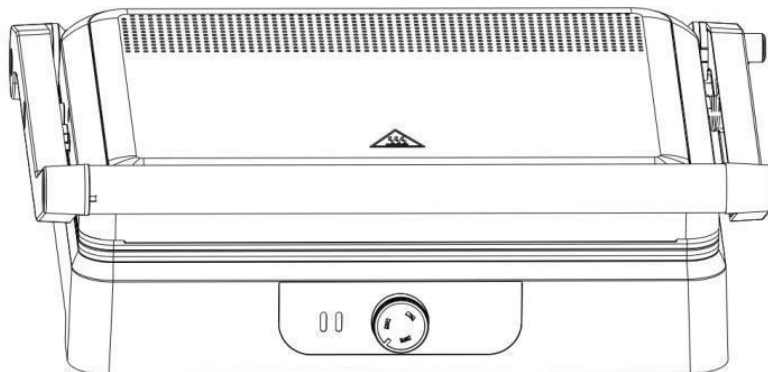
- Для отключения прибора выньте вилку из розетки. Используйте прибор только по назначению.

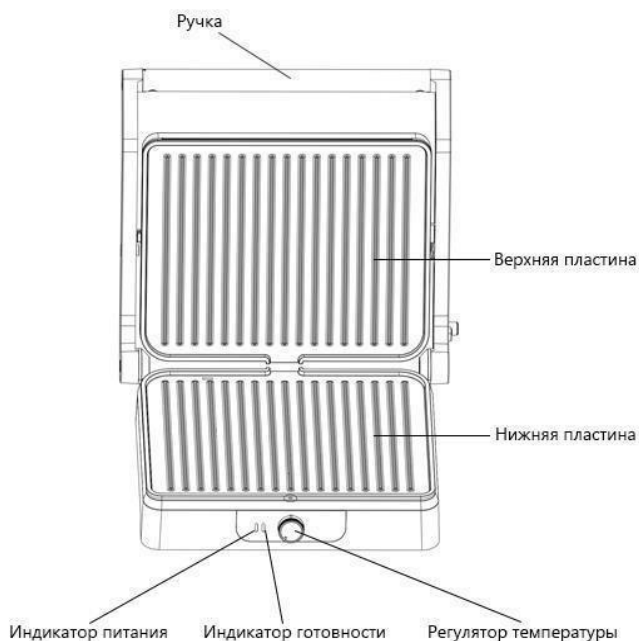
Ни в коем случае не пытайтесь разобрать и/или отремонтировать устройство самостоятельно. Ремонт устройства должен выполняться квалифицированным специалистом. Не позволяйте детям использовать устройство без присмотра взрослых и/или играть с ним. Ремонт устройства может осуществляться только в специализированных сервисных центрах Topdevice.

### Основные особенности

1. Пластины для гриля с антипригарным покрытием исключают прилипание продуктов к поверхности и способствуют легкой очистке прибора.
2. Индикаторы питания и готовности.
3. Возможность открыть верхнюю пластину под 105 градусов или горизонтально под 180 градусов.

### Описание прибора





## Подготовка к работе

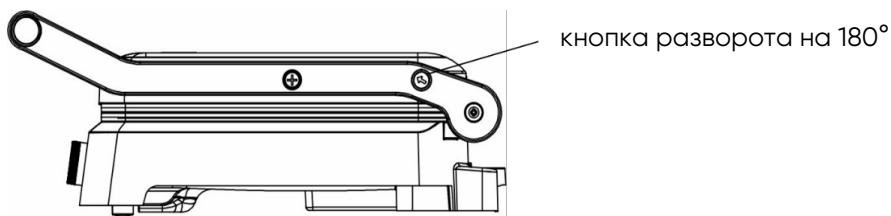
1. Удалите все упаковочные материалы и наклейки.
2. Протрите пластины влажной тканью или губкой, чтобы удалить пыль. Вытрите насухо мягкой тканью или бумажными полотенцами.
3. Выберите место, где будет использоваться прибор, оставив достаточно пространства между задней частью прибора и стеной, чтобы обеспечить отвод тепла без повреждения шкафов и стен.
4. Вставьте штекер в стандартную электрическую розетку. Поверните регулятор температуры по часовой стрелке до нужного положения (при включенном питании верхней и нижней пластин). Загорятся красный и зеленый индикаторы. Выключение зеленого индикатора означает, что нужная температура достигнута.

Зеленый свет будет автоматически включаться/выключаться при поддержании температуры термостатом. Нагрев верхней и нижней пластин отключается, если регулятор температуры находится в выключенном положении. При первом использовании рекомендуется нанести на пластину немного масла или жира.

5. Важно: между пластинами может выходить пар. Берегите руки!
6. После использования отключите прибор от электросети и дайте ему остыть до комнатной температуры перед очисткой.

### Как открыть гриль на 180 градусов:

В положении 105 градусов поднимите ручку на 105 градусов, сдвиньте боковую кнопку в направлении, показанном на рисунке, и разверните пластину на 180 градусов. См. рисунок ниже:





### Уход и очистка, хранение

1. Важно: перед очисткой отключите питание и дайте прибору остыть. Никогда не погружайте прибор в воду или любую другую жидкость.
2. Протрите крышку, основание и пластины влажной тканью, смоченной неабразивным мылом или средством для мытья посуды. Протрите чистой мягкой влажной тканью и высушите полотенцем.
3. Хранение: прибор хранится в закрытом сухом и чистом помещении при температуре окружающего воздуха не ниже плюс 5 °С и не выше плюс 40 °С с относительной влажностью не выше 70 % и отсутствии в окружающей среде кислотных и других паров, отрицательно влияющих на материалы прибора.
4. Важно: не возвращайте прибор в место постоянного хранения, пока он не остыл или не отключен от сети.
5. Важно: никогда не оборачивайте шнур вокруг прибора слишком туго. Избегайте давления на шнур в месте его входа в устройство, так как это может привести к износу и разрыву шнура.



**Примечание.** Вся информация, содержащаяся в настоящем документе, может быть изменена без предварительного уведомления пользователей. Актуальные сведения и подробное описание устройства и процесса его подключения, сертификаты, сведения о компаниях, принимающих претензии по качеству и гарантии, содержатся в инструкциях, доступных для скачивания по ссылке <https://topdevice.ru/ru/drajvery-i-rukovodstva/>. Все указанные торговые марки и их названия являются собственностью их соответствующих владельцев.

Производитель: Shenzhen Premier Device Technology Co., Ltd. Address: Room 210, Block A, District C, Bao'an Internet Industrial Park, No. 2005, Xingye Road, Xixiang Street, Bao'an District, Shenzhen, China, topdevice.ru. Сделано в Китае.

### Информация об утилизации



Этот символ означает, что при утилизации устройства, его батарей и аккумуляторов, а также его электрических и электронных аксессуаров необходимо следовать правилам обращения с отходами электрического и электронного оборудования (WEEE) и правилам обращения с отходами батарей и аккумуляторов. Согласно правилам, данное оборудование по окончании срока службы подлежит отдельной утилизации. Не допускается утилизировать устройство, его батареи и аккумуляторы, а также его электрические и электронные аксессуары вместе с неотсортированными бытовыми отходами, поскольку это нанесет вред окружающей среде. Для утилизации данного оборудования его необходимо вернуть в пункт продажи или сдать в местный пункт сбора отходов и переработки. Для получения подробных сведений следует обратиться в местную службу ликвидации бытовых отходов.

### Гарантийные обязательства и ограничения гарантии

Информационная служба поддержки клиентов Topdevice: [support@topdevice.ru](mailto:support@topdevice.ru) Наши специалисты с радостью Вам помогут!

Подробная информация: [topdevice.ru](https://topdevice.ru)

Гарантия производителя составляет 1 год с момента продажи товара в розничной сети.

Срок службы устройства – 1 год. Дата производства указана на стикере под серийным номером.

Данная ограниченная гарантия может отличаться от гарантии, предоставляемой местным законодательством. Производитель обеспечивает выполнение гарантийных обязательств в объеме и сроках, предусмотренных законодательством страны, в которой приобретен товар.

Гарантийный талон дает право на сервисное обслуживание только при соблюдении следующих условий: все поля талона должны быть заполнены четким почерком, необходимо наличие печати продавца с соответствием указанным в талоне реквизитам продавца, без каких-либо исправлений. Дата продажи, указанная в талоне, должна совпадать с датой документа, подтверждающего факт покупки.

Гарантия не распространяется на случаи, когда повреждения или неисправности возникли в результате:

- несоответствия правилам хранения или эксплуатации;
- механических повреждений;
- использования устройства не по назначению;
- попадания внутрь устройства жидкостей, посторонних предметов и т. д.;
- использования устройства в коммерческих или бытовых нуждах;
- вмешательства в конструкцию устройства;
- ремонта неуполномоченными лицами или организациями;
- использования неподходящих аксессуаров или аксессуаров, не рекомендованных производителем.

Более подробная информация по условиям предоставления гарантии и гарантийного обслуживания, а также правил безопасного использования содержится в полном руководстве по эксплуатации, доступном для скачивания на сайте [topdevice.ru](http://topdevice.ru).

### Предупреждения

Чтобы исключить риск повреждения устройства или аннулирования гарантии, производите ремонт вашего устройства только у авторизованных специалистов TOPDEVICE.

Во избежание получения травм пользователем или повреждений устройства, используйте только фирменные или рекомендованные производителем аксессуары TOPDEVICE (см. полное руководство по эксплуатации).

**Данная информация может периодически изменяться. Для получения дополнительной информации см. сайт Topdevice: [topdevice.ru](http://topdevice.ru)**

topdevice.ru





